

University of Connecticut

Uconn CSSA 新生手册

编写：CSSA 全体人员 修订：CSSA 主席团

目录

联系方式	Page 3
行前准备	Page 3
生活物品的准备	Page 4
在线信息注册	Page 11
meal plan, points 和 医疗保险	Page 13
Uconn CSSA Mail List, Uconntact	Page 14
学校机构介绍	Page 18
校内宿舍选择	Page 20
校内娱乐设施	Page 20
校内网络系统	Page 22
选课、学费和账单	Page 24
校内交通、停车	Page 25
手机运营商	Page 27
银行	Page 28
校外住宿选择渠道	Page 30
校外饮食	Page 32
驾照办理、买车	Page 33
Hartford 校区	Page 33

CSSA 的联系方式汇总:

官方网站: <http://cssa.uconn.edu/>

人人公共主页: [留学在康涅狄格大学](#)

微博@ [康大 CSSA](#)

Facebook: [UConn CSSA](#)

QQ 群: 248179539 (研究生群)

329513447 (本科生群)

行前准备:

1. 机票购买以及接机申请

如何购买机票

以下是一些实用的购票网站:

纳美旅游(www.aotrip.com);

Expedia (www.expedia.com)

Student Universe (www.studentuniverse.com);

Priceline (www.priceline.com)

或者各大航空公司官网上订购自己想要的机票。时间当然是越早订购越便宜。

在 http://www.registrar.uconn.edu/calendar_13_18.htm 上可以查到五年内 Uconn 的放假时间, 以便同学提早订购自己假日回国的机票。

如果有同学因为 I20 到的比较晚, 直到临近开学才购买机票, 也可以找一些机票代理购买, 价格相对会便宜一些。另外订购机票的时候, 可以根据自己的要求, 价位, 选择合适的航班, 因为来美国的路线很多, 可以直飞, 也可以选择转机。直飞一般来 uconn 都会飞到纽约肯尼迪国际机场 (JFK)。转机则有很多选择, 如果是中国和美国的航空, 一般会在美国境内转机, 中转地点主要集中在洛杉矶, 芝加哥, 华盛顿等地, 因为这几个大国际机场是可以入境的。如果选择一些其他国家或地区的航空, 则可以在其他国家或地区比如加拿大, 韩国, 日本, 香港, 迪拜等地转机, 但是总体的飞行时间会比较长。在此要提醒一下各位购买了转机的同学, 如果是在其他国家或地区转机, 一定要确定在转机地需不需要当地的签证, 以免惹来不必要的麻烦。另外转机的同学要确保中转的时间保持至少 2 个小时以上, 3 个小时比较好。因为中转的时候需要入境, 这时候会有很多人在排队, 有些航班还需要自己取行李然后再重新办托运, 这就需要很多的时间, 有可能需要 1 个多小时甚至将近两个小时, 所以要给中转留出富余的时间。

如何申请接机

- 目前接机主要针对哈特福德 (Hartford) 国际机场 (Bradley International

Airport, BDL), 其他机场我们只能根据实际情况尽力安排。申请接机, 只需要在接下来的页面中, 自愿填写接机登记信息, 待收到确认邮件后, 积极与我们保持联系, 确保接机顺利。考虑到从 BDL 到校区路途在接机者的时间安排及燃油耗费等方面的消耗, CSSA 建议补偿每位接机者 \$30-40 的各项开支及酬劳, 具体数额可参照实际情况并与志愿者沟通商定。我们更希望大家能通过接机相互认识, 成为好朋友!

- 建议新生可以在到达美国后迅速保持通信畅通, 而且熟悉其他的交通方式以备不时之需。同时我们推荐结伴而行, 并携带有写有自己名字及 UConn 的标识牌, 方便志愿者在机场辨认。而考虑到大部分志愿者在暑假都需要在实验室进行全天的工作, 选择在周末或非工作时间对于他们的时间安排更为便捷。
- 除通过 CSSA 下面的方式联系接机, 新生也可以联系本院系、本实验室的老师、师兄寻求帮助, 往往可以更加切合实际需求。
- 接机申请表链接:

<http://edu.surveygizmo.com/s3/1603735/CSSA-Airport-Pick-up-Volunteer-2014-Fall>

为保证接机安排及时、妥善, 请确认提供的个人联络方式及航班行程等信息准确无误, 为保证妥当安排接机, 提供的信息内务必要包括您的姓名、性别、联系方式(邮箱、QQ 及在美国可以正常使用的电话号码)、航班信息(包括到达日期、时间、到达机场、航班号)、所去详细地址(包括门牌号码及街道)、行李信息(尺寸、数量)、倾向的交通方式以及对接机者的其他要求。在安排日程时预留充足的时间以应对诸如航班延误等突发状况。

- 请在线提交 接机申请者信息表, 也推荐加入 UConn CSSA Maillist;
- 在获得确认信息后, 主动与接机志愿者进行联系, 有任何日程的变更及时更新, 到达美国后注意自己随身物品。
- 在安顿的过程中还需要其他的帮助, 可以通过 Maillist 等方式向大家求助。(Maillist 加入方法请看下文)
- 经常回来查看 CSSA 首页的其他更新, 开学后可以到主页订阅我们的官方邮件。

2. 生活物品的准备

需要带的：

1. 证件备份

护照是证明自己身份的证件，在寻求帮助时一般需要出示，因此必须妥善保管。最好将护照的复印件保留一份在国内亲人处，以便万一遗失时可以提供备查的证据。其他重要证件也要留副本或复印件。自己也留几份复印件。要提前准备好入关的相关文件，除**护照**外，学校发的**I20, I94**，存款证明也都要多复印几份，留家里几份，带着几份。

2. 美元

一般而言每天的伙食可控制在 20 元内，至于日用品消费则因人而异。美元的购买力总体比较强，几十美元就可以买一大堆日用品。如有国内的双币信用卡和银联借记卡，可带来，方便付款，特别是对于学费这种大数额的付款。这里比较推荐国内银行的双币信用卡，可以在美国直接消费美元，国内还人民币即可。信用卡在美国消费不会产生服务费，但借记卡如果没有注明国际不收取手续费，会根据银行自己的规定收取一定费用。

3. 衣物

Storrs 的气候干冷，温度比较接近于沈阳。冬季降雪多，不过室内都有充足的暖气所以并不是很冷。厚羽绒服可以准备一两件，手套帽子可带也可以这边买，春秋的衣物可以相对多备一些。正装一套，用的时候较少不过很必须。选衣物时最好选择能机洗的比较简单，干洗的话这边很贵。女孩子可以多带一些漂亮的衣物和装饰品，因为这边的衣服很随意。

4. 旅行装洗漱用品和护肤品

可以带三四天内所需的各项用品。

5. 微波炉用具、筷子等少量餐具、水杯

6. 抗生素、感冒药、发烧药、创可贴等常用药品。

7. 转换插座（如果所带电器的电源接口与美国不通用，另外美国的电压是 110V）。

8. 少量方便面或干粮

同学们刚来不熟悉，所以可在托运的行李中带一些干粮。水果肉类等新鲜食物是不能携带入境的，尤其是肉类，包括在月饼里的咸蛋黄，在海关入境处会有专门人员设备进行检查。

9. 移动硬盘，各种转换接口和数据线。

10. 眼镜

近视的同学最好多配几幅眼镜带来以防万一。这边配眼镜很贵而且很麻烦需要处方。

11. 薄毯子、被子、枕头、床单等床上用品和雨具

如果害怕不适应可以带一套。如果箱子没有足够空间可以在这边购买，购买地点离 UConn Storrs 坐公交车 20 分钟。离学校 20 分钟公交车车程有一个小型商场叫 East Brook Mall，床上用品和伞都可以在里面一家叫 Kohl's 的商店里买到。另外 Walmart 离学校 1 小时公交车车程。

12. 少量文具

这边一般用圆珠笔，所以钢笔就不用带了，因为很难找到地方买墨水。笔记本一个就行，开学前这边笔记本很便宜。

13. 剪刀、指甲钳等

14. 泳装

很多地方都有室内游泳池，UConn 校园里也有。喜欢游泳的同学可以带一套泳装。

15. 理发用具

这边理发店很多，不过适合亚洲人的很少。可以带把理发专用剪刀或手推。

16. 一些中国特色的小礼品 比如中国结 中国剪纸 熊猫玩偶

可以把这些中国特色的小礼物带来送给一些外国的教授、同学，增进同学，老师之间的交流

17. 一个开通国际漫游的手机

鉴于新生很多第一次到美国，没有美国的手机号码，为了方便与家人联系，最好在国内先将国内的手机开通国际漫游，以便到美国下飞机可以第一时间与家人报平安。另外如果是找了接机的同学，也可以用手机和接机人甚至已经来到美国的同学联系。

避免带的：

1. 各种锅具，菜刀菜板，盆，调料

住校不用自己做饭，如果住校外的话这些在中国超市都能买到。

2. 违规物品

不能携带违禁物品鱼类和肉类制品（包括肉松，香肠等）和新鲜农产品（水果，整株的植物，植物种子等）以及危险品入境。

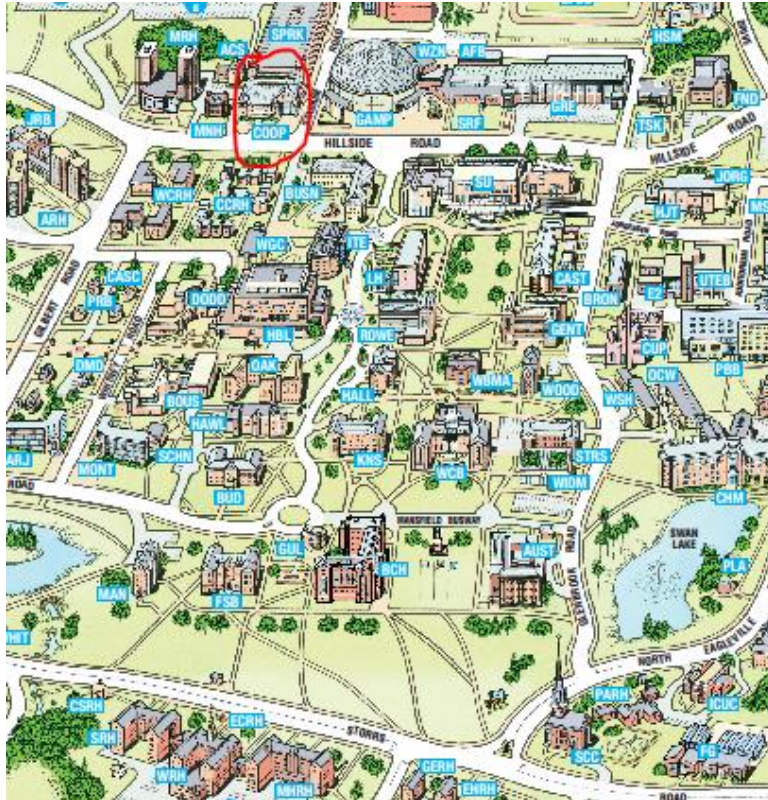
3. 大量现金和贵重物品

带超过一万美金是应该申报的， 如果没申报碰巧又被检查到将会很麻烦， 还会影响你的信用， 重则没收现金将你遣返回国。带过多现金也不安全。

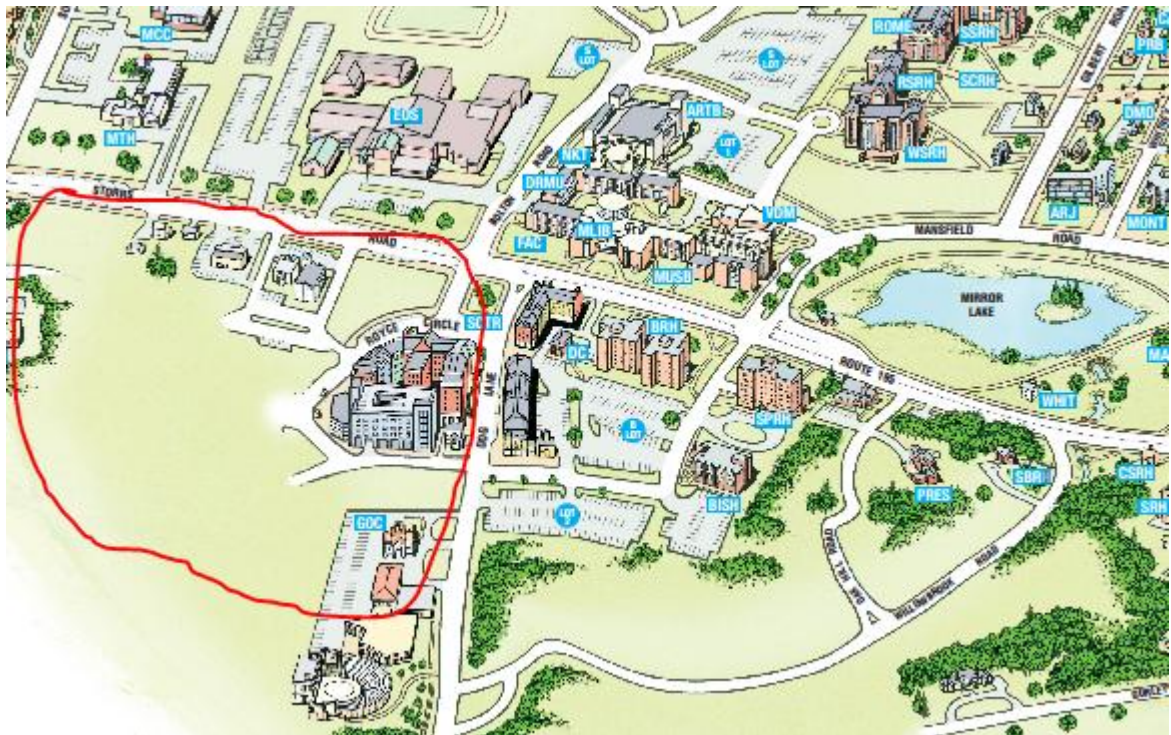
购物：

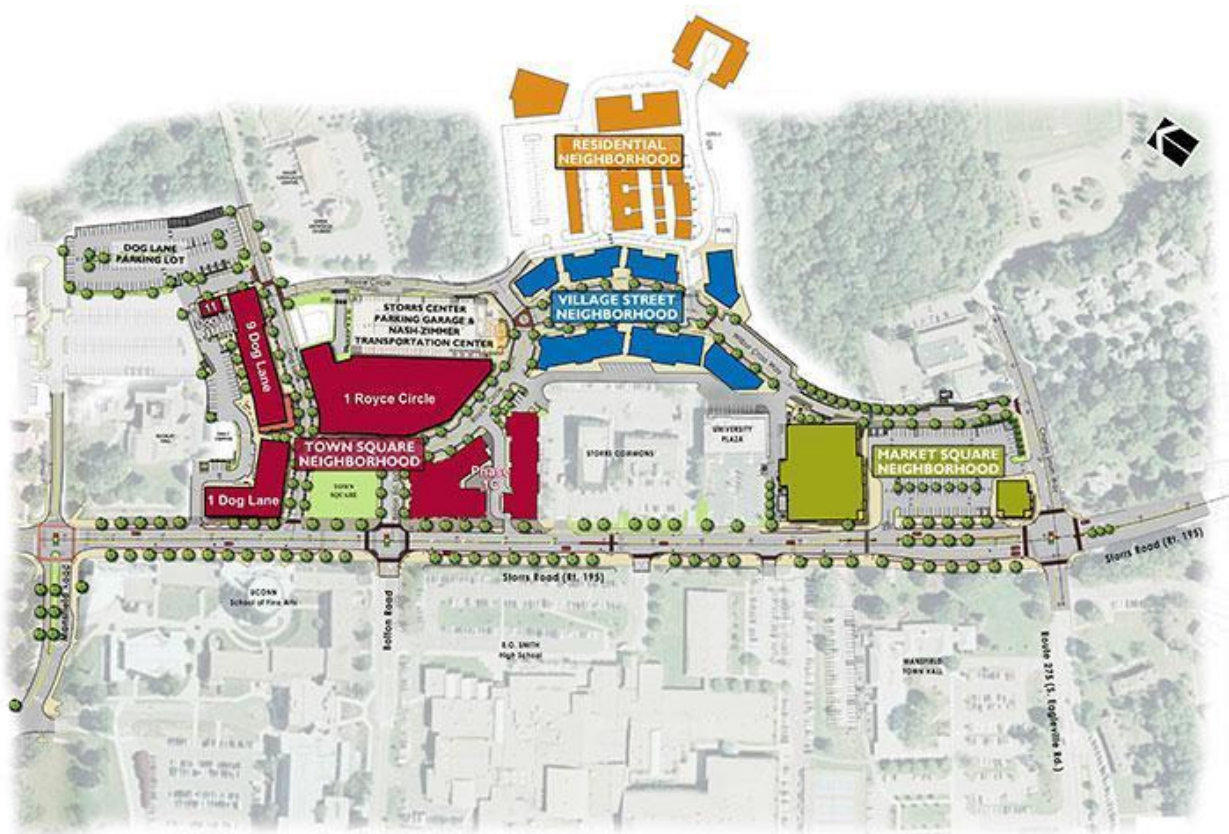
Co-op: 学校自己的购物中心， 位于校区中心。一楼卖衣物、电子用品、学习用品和生活用品， 二楼卖教科书。里面的商品大多印有 UConn 的 logo， 具有纪念价值， 不过价格偏高。





学校周边 195 号公路旁（步行距离）近两年修了一个 Storrs Center，类似于国内的小型商业区。其中有中西餐餐厅，咖啡厅，便利店，理发按摩店和银行。





乘坐 Storrs to Willimantic 的公交车可以去 East Brook Mall, Big Y, Walmart。UConn 学生出示学生证可以免费乘坐。East Brook Mall 是附近最近一个比较集中的购物商场，离学校近 20 分钟公交车车程。它的规模不大，但是可以买到所有的日常用品除了食物，也可以买到衣物和一些家装品。9 其中其中还有一小型的健身房和电影院。Big Y 是一个食品超市，就在 East Brook Mall 旁边。里面的东西质量都不错，不过价格和 Walmart 相比稍高一点点。学生凭学生证可以免费申请一张它家的会员卡，可以有优惠。Walmart 离学校较远，坐公交车大概要一个小时，而且不是每天都会有公交车去。同国内 Walmart 差不多，种类齐全，价格适中。公交车时间表可以在公交车司机座位后获得。另外，从 Walmart 出来主路的斜对面有一个中国超市叫“Oriental”，店面很小，不过里面有卖中国菜、调料和中国厨具。因为附近仅此一家中国店，所以价格偏高。

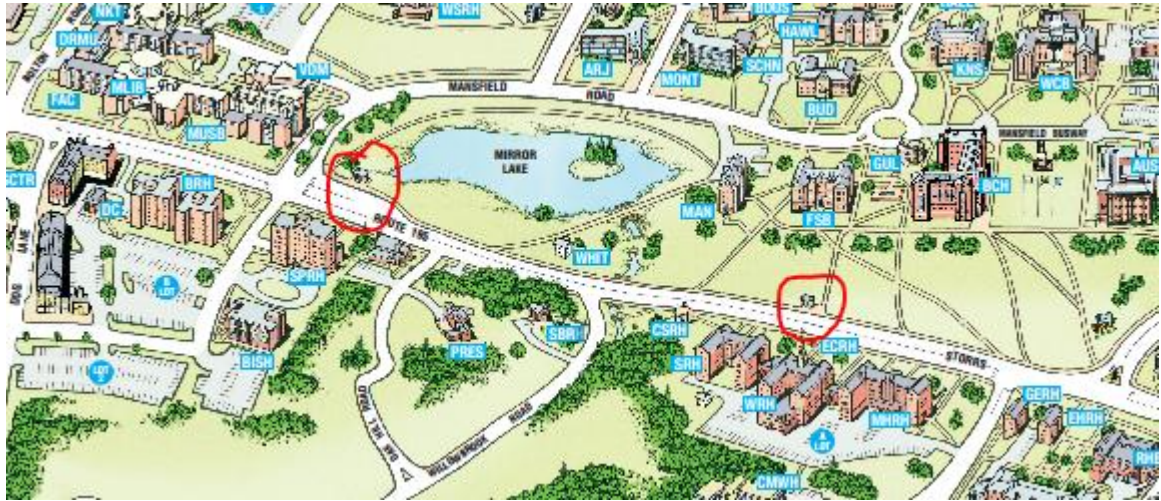
（注：美国公交系统和中国公交系统有些不一样，上车时务必先告之司机你的目的地，以免坐错车）

附加 Storrs to Willimantic 公交车网站和时刻表：

http://www.wrtd.net/storrs-willimantic_bus_schedules.html

http://www.wrtd.net/downloads/S-W_Schedule.pdf

East Brook Mall, Big Y 和 Walmart 分别就叫 East Brook Mall, Big Y 和 Walmart。经过学校的有两个车站，分别叫 Shippee Hall 和 Whitney Hall，地点如下：



网上购物:

美国网上购物不需要像国内一样要支付宝，你只需要一张信用卡就行了。很多东西在网上购买会比较便宜，如营养品、化妆品、衣包鞋帽等，遇到打折加 free shipping 会便宜很多。常用的网站有 Amazon, eBay, Walmart, 6pm 等。想获取更

多折扣信息请访问 DealMoon 或 Groupon, 上面随时会更新各种商家的优惠信息。另外在 Staples, Amazon 上面买大件东西, 可以要求送货上门。刚来时在 eBay 上买大件需谨慎, 因为 eBay 上货物良莠不齐, 有了纠纷很麻烦。家具买来的话都是要自己组装的。

3.在线信息注册

康涅狄格大学的所有学生都分配了两个身份证号码:

Student ID 和 NetID

NetID 的一般格式是三个你名字中的字母加上五个随机数字, 比如 abc12345。

而 Student ID 为八个随机数字, 比如 12345678。

你的 NetID 号码使用来访问**学生管理系统 student administration system**。康涅狄格大学的所有学生都被分配了的 NetID, 它允许你我们的在线学生管理系统中访问多种功能。其中包括 Student Administration, Husky CT, Safe Connect, Exchange (Faculty/Staff email and calendaring), VPN 等等。

NetID 允许学生访问:

- 添加/删除或交换课程,
- 查看和打印上课时间, 最后成绩和非官方的成绩单,
- 查看财务账及任何搁置在您的记录,
- 通过信用卡(万事达卡, 大来卡, Discover, 美国运通卡)或电子支票支付提交
- 更新个人信息(地址和电话号码),
- 查看课程目录和课程的时间表。

如何获得 NetID?

NetID 一般都是你的拿到 offer 的时候就拿到了, UConn 的录取通知邮件或者你注册申请学校的电子邮件里都会有。然后你只要按照邮件或者电子邮件上的步骤登录激活和修改密码就能用了。而且一般激活成功后你都会收到电子邮的提醒。

1. 访问地址 <https://netid.uconn.edu>
2. 在 **Find NetID** 选项下, 点击 **Activation** 按钮.
3. 进入你的 **NetID** 并点击 **Continue**

4. 在 **Activate NetID** 的页面, 键入你社会安全号的后四位 (因为留学生一般刚来都没有社会安全号, 可以点击页面底部的 **ACTIVATE USING ACTIVATION CODE**, 如果你收到过一个 25 位的激活码的信, 可以用他来激活)
5. 按 MM/DD/YYYY 的格式.键入自己的生日.
6. 点击激活按钮
7. 在 **NetID Contact Details Change** 的页面, 键入一个备用邮箱地址以便以后重置你的 NetID 密码 点击 **Save Changes**

如何访问学生管理系统

进入学生管理系统

学生会被分配一个**初始密码**是:

- 字母“W” (大写)
- 其次是六位数出生日期, MMDDYY 顺序
- 后跟一个感叹号 (!)

例如, 某人出生于 1975 年 3 月 14 日将有“W031475!”的密码。为了安全起见, 我们建议学生在第一次登陆系统后就更改一个自己的密码。

寻找你的 NetID:

1. 访问地址 <https://netid.uconn.edu> (知道自己号码的忽略此步)
2. 在 **Find NetID** 选项下, 点击 **Find** 按钮.
3. 按要求键入你的姓名
4. 按 MM/DD/YYYY 的格式.键入自己的生日
5. 点击 **Find your NetID**
6. UITS Help Center: 860-486-4357

访问学校的邮箱@uconn.edu 和 HuskyCT

您的 NetID 将允许您访问以下内容:

- 谷歌企业应用套件@uconn: 官方康涅狄格大学学生的电子邮件系统
- HuskyCT: 在康涅狄格大学中使用的在线课程管理系统。学院/助剂可使用“课程工具”发表课前作业，考试大纲，阅读材料，并促进课堂之外的讨论。

HuskyCT 可以用 NetID 和密码进行登录

学生邮箱

1. 你的 google 账户名称是 **firstname.lastname@uconn.edu**. 而不是你的 NetID.
2. 直接在 <http://gmail.uconn.edu>. 登陆你的 Google 账户
3. 在 <http://password.google.uconn.edu>. 更改你的 Google 账户密码
4. 除了 Uconn 邮箱，你还可以访问 Google 的文件分享，日历，聊天，和语音电话等应用。更多细节请看 [Google Apps @ UConn](#) 。

4. 关于宿舍，meal plan 和 医疗保险

宿舍，meal plan

一般收到录取后，就可以开始申请宿舍了。申请需要提前先把 NetID 先弄好，因为申请宿舍要在网上登录你的 NetID 才能申请。宿舍的类型有好几种，有便宜的有贵的，看个人经济实力，但基本上都是两人一间，想住单间需要申请和加钱。现在学校住宿很紧张，所以要抓紧申请。住 dorm 就必须买（是必须哦，强制性的）meal plan。Meal plan 是两千多美金一学期其中包括一些点数可以给其他同学刷（summer session 的 meal plan 就没有），还有另外一些点数可以在学校的咖啡厅，餐厅刷或者 Student Union 里的餐厅刷（不包括学校里的外来餐厅，例如 Subway, Wendy, Panda 等）。但是这些点数不可以积累，一学期过了就没有了。Meal plan 在 dining hall 里本来人可以随便刷，一天刷 n 次都可以，只要 dining hall 没关。

住 apartment 就可以不用定 meal plan，因为 apartment 有厨房，可以自己做

饭。但一开始如果没有车会比较麻烦，超市什么的都还是有点远对没有车来说。所以建议第一学期还是先住 dorm。同时住 apartment 的同学可以选择另一款 meal plan，算是一个套餐可以刷 20 次在 dining hall（仅限 dining hall，其他餐厅不行），这款 meal plan 适合用于住 apartment 或者校外住宿的同学解决午餐问题。

住宿申请：<http://reslife.uconn.edu/myhousing/>

Dining Services：<http://www.dining.uconn.edu/index.php>

关于医疗保险

学校的医疗保险是按年算的，一年大概是两千多美金。这份保险是不包括牙科保险的，牙科保险要自己买。顺便提醒一下出国前大家把牙齿检查一下，该修的修，该补的补，戴牙套的多配几副留着戴。这边没买牙科保险看牙巨贵，而且买牙保险也挺贵的。另外如果大家不想买学校的保险也可以买其他的，但是要提前（时间需要上学校的 health center 上查，每学期都有一个截止的时间）把你买的其他保险的证明寄给学校的 health center，否则就必须买学校的保险。个人建议一开始还是买学校的保险吧，一开始也不方便，什么事至少在学校，不用那么麻烦。而且一开始没有打预防针什么的，在学校打也很划算，这些都是包括在保险里的。

Health Center：<http://www.uchc.edu/>

5. 关于如何加入 Uconn CSSA Mail List

首先打开我们的首页：<http://cssa.uconn.edu>

您只要在首页的右下角找到一下显示的方框，然后填写你的个人资料，接着点击计入邮箱列表即可。

加入 CSSA 邮件列表 | Join CSSA Maillist

姓名 | Name *
First Last

邮箱 | Email *

加入邮件列表 | Join Maillist

您也可以通过如下方法加入

第一步：您在主页的右边可以找到“关注我们”，如下图所示：



第二步：请点击 CSSA Community 进入申请加入的页面：

管理 CSSC 订阅 | Manage CSSC Subscription

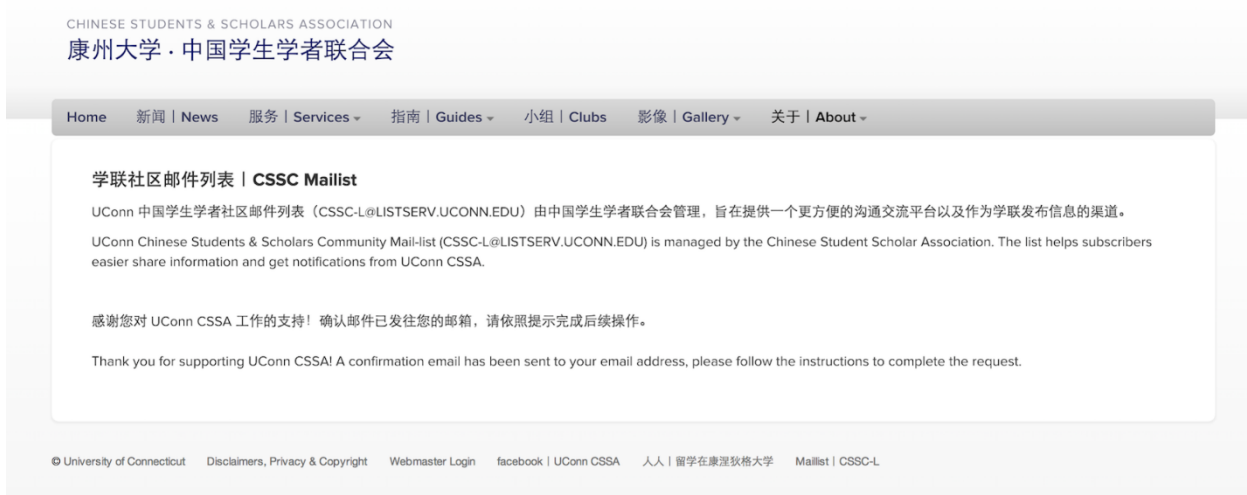
我想要 | I want to: *

电子邮箱 | Email *

姓名 | Name

First Last

第三步：在本页面中，“我想要”后面的下拉菜单中选择“订阅 cssa 邮件列表”然后确定提交，提交成功后进入以下页面



如果您想要退订 CSSA 邮件列表，请在第三步的页面里，“我想要”后面的下拉菜单中选择“退订 CSSA 邮件列表”，并提交相关信息。

UConn 中国学生学者社区邮件列表 (CSSC-L@LISTSERV.UCONN.EDU) 由中国学生学者联合会管理，旨在提供一个更方便的沟通交流平台以及作为学联发布信息的渠道。

另外我们不能保证对于 mail list 中类似“请加入xxx@xxx.xxx”等类似标题的邮件进行及时的处理。

6. UCONNTACT

Ucontact 不仅仅是为了学生之间的联系，学校的项目和部门才是 Ucontact 发展最快的部分。因为在系统内设立你自己的项目时，你可以向其他人展示你的项目，招募新的同学加入，增加项目的参与程度，并且能够管理一些成功项目的很多部分。

Ucontact 的优势

文件与表格： Ucontact 一个最常使用的好处就是可以吧文件或者表格转化为网络版本。这样，调查结果和上传的文件搜集起来变得十分便捷，可以直接下载成 pdf，或者 excel 表格，甚至打印出来。

新闻故事与邻近活动： 新闻故事和邻近活动可以同样发表到 Ucontact。在 Ucontact 滚动新闻的主页，和我们的虚拟宣传板上，张贴新闻和活动变得十分容易！无论由社会举办的活动还是由校园本身或组织举办的活动，你都可以利用 Ucontact 系统来参与。你可通过：<http://ucontact.uconn.edu> 以浏览 Ucontact 的宣传板。

与社交媒体的联系： 一些其他的特征包括通过 Office of Fraternity and Sorority Life Page 浏览 Facebook 和 Twitter 的页面。与此同时，页面也可以自定义字体，颜色，甚至是标题。

成员： 项目现在可以设计“Open to Join”或者“Invite Only”的内容。通过开放你的项目页面，你可以安排其他同学来管理你的页面，给予他们一些特殊的责任与权限。同时你更可以直接通过 Ucontact 直接通知你的成员！

如何使用 Ucontact？

- 1 用你的 NetID 登陆网址：<http://ucontact.uconn.edu>
- 2 在第一次登陆的时候，需要首先设置你的账户，姓名，邮箱，并通过上传头像和选取一些感兴趣的活动来完善你的账户
- 3 你会看到一些根据你的兴趣列出来的一系列相关组织，并可以开始浏览组织所举办的活动
- 4 你可以找到感兴趣的组织或活动，并加入校园的组织！！

1.学校机构：（编写：高尔明）

Wilbur Cross Building (WCB)

俗称金顶，学校最古老的建筑之一，也是目前学校各个主要职能办公室所在地。一些重要事务，如交学费、办理学生卡、办理在读证明。申请奖学金等等都可以在这里完成。

包括的办公室：

Office of Registrar (各类证明)

Bursar (交学费)

Husky One Card Office (学生卡办理)

the Center for students with Disabilities

Financial Aid (奖学金申请)

地址：

233 Glenbrook Road, Unit 4239, Storrs CT 06269

网址：

<http://www.registrar.uconn.edu/>

International Center

国际学生中心专门为国际学生服务的部门。回国和从美国到别的国家旅行必须的 **travel signature** 就在这里办理。另外不定期也会开放 **SSN** 的办理服务。（详情请参照即时邮件）。每周会举行例如 **international chat& movie night** 之类的活动。基本上，任何和国际留学有关的问题都可以直接去询问。

地址：

Immigration Services & International Center

2011 Hillside Road, Unit 1083, Storrs, CT 06269-1083

(McMahon dining hall 楼上)

网址：

<http://global.uconn.edu/>

负责人邮箱：

robert.chudy@uconn.edu

John, J, Budds Building (BUD)

学校 Financial service offices 聚集地。

包括的办公室：

Office of Treasury Services

Payroll Office

Accounting Office

Office of the Connecticut Attorney General

Uconn Controller

Budget Office

Chief Financial Officer (Storrs and Regional Campuses)

State Auditor's Office

Office of Institutional Research

地址：

343 Mansfield Road, Storrs CT 06269

Whetten Graduate Center

学校的研究生院所在地，提供的服务有：

Records（研究生学位相关事务）

International Admissions（研究生招生）

Graduate Student Affairs（关于研究生的其他问题）

另外，新入学的研究生需要将毕业学校的成绩单交到此处。

网址：

<http://www.grad.uconn.edu/index.php>

地址：

Whetten Graduate Center

438 Whitney Road Extension

Storrs, Connecticut 06269-1152

联系电话：

860-486-3617

infirmary, Student Health Services (WSH)

学校医务室

放假期间并不能保证所有服务。身体不适时可以前往，需要电话预约。

咨询电话：

860-486-4700

地址：

234 Glenbrook Road, Unit 2011, Storrs CT 06269（化学楼边上）

网址：

<http://www.shs.uconn.edu/>

2.校内生活（编写：黄璐璐）

校内住宿：

对于即将来到 Uconn 的同学们来说，我建议第一年大家住在宿舍比较好，因为首先住在外面的话没有车很不方便，而且也会错过认识很多新同学的机会。

校内住宿有很多选择，对于 Undergraduate 来说，一共有以下非常多的选择：Alumni Quadrangle, Buckley (Honors Freshmen Only), Charter Oak Apartments, Alan Thacker Busby Suites, Connecticut Commons, East Campus, Hilltop Residence Halls, Hilltop Apartments, Harry Lucian Garrigus Suites, Husky Village, Mansfield Apartments, McMahan Hall, Northwest, North Campus, Shippee, South Campus, Towers Quadrangle, West Campus。详情请参见 UConn 校内住宿网站：http://www.reslife.uconn.edu/undergraduate_housing.html

校外住宿：

校外住宿可以通过学校 living-off campus 的那个网站上去寻找一些信息。我建议大家一般找有物业的房子，不要住 single house，因为冬天下雪的时候物业会免费帮你打扫门口以及道路上的积雪，家里有东西坏掉的时候也可以找物业帮忙。没有车的同学可以选择有 Bus line 的小区居住。一般住在外面的话，房子是不包电网的，电网加起来一般不会超过100刀。如果有的同学想住好一点的房子，可以试试找找有物业的 condo，但是一般这种 condo 比较难找，也不会包水电暖，价格也会稍微贵些，但是房子品质真的好很多。没有车的同学可以试试申请离学校非常近的 the oaks on the square，但是价格很贵，而且好像也需要担保人。总之住在校外的话比较自由，而且可以自己做饭。

3.娱乐设施：（编写：高尔明）

Harry A. Gampel Pavilion

地标建筑之一，体育馆。各种体育比赛承办地。对于重大比赛（例如 NCAA 决赛），Gampel 也会组织观众一起通过大屏幕收看。另外毕业典礼和 lip sync 也在此举行。

地址：

2095 Hillside Road, Unit 1173, Storrs CT 06269

Student Recreation Facility

aka. Gym 健身中心。包括力量训练器材、耐力训练器材、跑步机等等锻炼器材。拥有室内篮球场、跑道、游泳池、壁球房间等场地。学生可通过学生卡进入，也可凭学生卡租借篮球、羽毛球、毛巾等必要设备。请注意不要穿着牛仔裤、背心、拖鞋等进入。

另外，每学期第三周室内场地会用来举办 Involvement fair，学校各大社团、club

届时会展示自己，学生也可以借此机会选自己感兴趣的组织加入。

所有关于 Involvement Fair 和 Club 的信息可以在这里找到：

http://www.studentactivities.uconn.edu/inv_fair.html

地址：

2111 Hillside Road, Unit-1078R, Storrs, CT 06269 (Gampel 北侧)

网址：

<http://recreation.uconn.edu/>

Jorgensen Center For the Performing Center

学校表演中心。每学期都会有大量校内、外演出。届时校内内学生和周边居民都会前来观看演出。

芭蕾舞团、杂技团、管弦乐队、著名歌手乐队、名人演讲等等都在此处进行。

建议每学期初查询号想要观看的节目，提前订票。

地址：

2132 Hillside Road, Unit 3104, Storrs CT 06269

(Student Union 北侧)

网址：

<http://jorgensen.uconn.edu/>

Events 查询：

<http://jorgensen.uconn.edu/events/>

Game Room

位于 Student Union 内部一层。

可通过学生卡借用 PS3/Xbox360/Will 游戏机。

用现金换取游戏币可使用微型保龄球、跳舞机、各种街机、桌球桌、Hockey table。

另：每组宿舍区都备有独立 Game Room，一般只提供桌球、乒乓球等设施，凭学生卡找房间内工作人员使用。

SUBOG Movie Theatre

位于 SU1 楼最北侧的小型电影院。

每周五晚 10 点免费放映旧电影。

每周四晚 9 点、每周六晚 8 点及 11 点、每周日晚 7 点放映当年新片。凭学生卡门票 2 刀一张。非学生 4 刀。可现场购票或在线购票。

(每周的旧片新片两部一般为同一主题同一系列，或者为相同主演主打电影。)

网址及观影列表：

Cong's Student Center

Academics

[Search](#)
[Enroll](#)
[My Academics](#)
[Schedule Planner](#)
[Dynamic Class Search](#)

other academic... ▾ ⏏

Financial Aid

Financial Aid
[View Financial Aid](#)

[Apply for Summer Financial Aid](#)

Finances

My Account
[View Fee Bill](#)
[Pay Fee Bill by e-Check, Manage P](#)
[Pay Fee Bill by Credit Card](#)
[Pay Fee Bill by Wire Transfer \(Inter](#)
[Pay Room Reservation Fee](#)
[Request GA Payroll Deduction](#)
[Create Student Permissions](#)
[Enroll or Edit Direct Deposit Informa](#)

other financial... ▾ ⏏

Student Administration System 是 UConn 学生在网上自助选课和缴费的系统。在 <https://www.studentadmin.uconn.edu/>处输入自己的 NetID 即可登录。它的主要功能都包含在 Main Menu->Self-Service->Student Center 里，有了这个系统，我们可以自行选课和处理财务，免去了跑去相应部门的麻烦。

网上选课

在 **Academics** 部分可以进行选课和退课的操作。点击 **Search** 后在出现的页面中填入学期、专业等信息即可搜索本学期的课程。选中相应课程后，需要点击它们的名字，根据提示将它们添加到 **Shopping Cart** 中。某些课程需要开课教师的 **Permission Number** 才能添加。这时就需要自己给老师发电子邮件，或当面请求，总之使尽千般手段拿到这个号码后，就可以在 **Search** 页面里选中课程添加了。添加完课程后就可以在 **Enroll** 一栏里选课了。选中希望选的课程，点击 **Enroll** 即可，完成后系统会提示选课是否成功。这个页面中也有退课(**Drop**)、换课(**Swap**)的操作。这两项操作都受时间限制，且不同院系，本、研学生的要求不同，一定要咨询了自己院系的老师后再操作。

学费和账单

在学校学习中产生的费用包括学费、在校医院就医的费用等都会以账单的形式显示在 **Finances** 这里。

查看账单

点击 **View Fee Bill** 即可查看。里面的内容包括需付给学校的费用（以正数显示），已经支付的费用（以负数显示）和本学期的账目(**Balance for This Term**)。Balance 为正数则表示你还尚有费用未向学校支付。

及时支付账单可以避免许多麻烦，例如，如果你的 **Balance** 长期大于十美元的话，将暂时无法办理成绩单，更多的话甚至有可能无法使用学校的一些设施，比如健身房。

支付账单

账单是可以去学校的财务部门支付的。但如果 **Balance** 比较小的话，就没必要兴师动众了。学校提供了三种支付方式，**e-Check**（支票），**Credit Card**（信用卡）和 **Wire Transfer**（电汇）。

e-Check 是最常见的支付方式，它可以直接把银行账户的钱转给学校。这种支付方式需要你提供你的 **Account Number**（银行账号）和 **Routing Number**（或叫 **Electronic Routing Number**），它们都可以通过询问银行得到。有了所需的信息后，选择 **Pay Fee Bill by e-Check** 即可。

Credit Card 也可以用来支付学校的账单，选择了 **Pay Fee Bill by Credit Card** 后按照提示输入信用卡信息即可。不过使用信用卡支付的话需要额外付一定比例的手续费。这是因为信用卡公司会对每一笔交易收费的缘故。

GA Payroll Deduction

对于拿到了奖学金的研究生同学们来说，**GA Payroll Deduction** 是一个必须使用的功能。由于研究生的工资是每两周发放一次，而学校的杂费和住宿费却要求每学

期开始前就付清，这就需要 GA Payroll Deduction 来将这笔一次性支付的钱换成多次付清，每两周付一次。在和学校签了 Payroll 以后就可以点击 Request GA Payroll Deduction，按照提示操作即可。以后每次发放工资时都会相应地扣掉一部分钱。

校内交通（编写：李聪）

校内巴士



UConn 的 Storrs 校区内有着很完备的巴士(Shuttle Bus)系统。学校的巴士不仅在校内运行，也负责学校周边宿舍（如 Northwood, Hilltop）到学校教学区的交通，以及 Storrs 校区到邻近的 Depot 校区的交通。



目前，Storrs 小区运行的巴士线路主要有 7 条，分别用不同颜色表示。大部分巴士线路都在周一到周五运行。另有一条 Weekend Shuttle 线路在周六运行，详情

可以在巴士系统的网页上查询。巴士系统的网上主页在 <http://transpo.uconn.edu/> 这里不但可以查询到每条线路的运行时间，还能实时查询每辆巴士的位置。

Husky Ride 接送

如果某个晚上，你在图书管理连夜鏖战到太晚，或者不小心睡着了，你也许就会错过了巴士的末班车，或者离车站太远。这个时候 Husky Rides 就派上用场了。这是校内的免费出租车，只要给他们一个电话，值班的大叔就能开车过来送你安全回家。为了准时，最好提前一个小时以上打电话预约。他们的电话是 (860)486-4809，相关的信息同样可以在巴士系统的网页上查询。

校内停车



本节写给土豪们。

大家买车了，驾照也考了，不过可别慌着把车开到学校来。不然不是找不到停车的地儿，就是收到罚单一枚，或者干脆被警察叔叔把车拖走。要把车停到 UConn 来，买路钱是要先交的。管理 UConn 停车事务的 Parking Service 的网站在 <http://www.park.uconn.edu/>

停车分区和 Parking Permit

在 UConn 的校园内停车有着严格的限制。整个学校的停车位主要被分成了四种类型：Area1、Area2、Resident 和 Commuter，相应的地图可以在 Parking Service

的网站上查到。在任何一个区域停车都需要购买相应的 Parking Permit(停车证)。Area1 和 Area2 的停车证只发给教师和工作人员, Resident 只发给相应宿舍的学生, Commuter 证则开放给所有学生购买。另外还有 GA/TA(提供给博士生), Area3 (免费但离学校很远) 和 NorthGarage/SouthGarage (室内车库, 非常贵) 等类型的停车证。

不过停车分区也不是绝对的, 一般每个分区的限制只在特定时间段起效, 比如大部分 Area2 的区域只是在周一到周五, 早 7 点到下午 5 点间, 才禁止没有停车证的停车, 晚上和周末则不受限制。

Parking Permit 需要去 Parking Service 的办公室购买, 提供驾照(如果是中国驾照则需要翻译)和学生证, 并且根据不同的类型支付相应的费用。每学期开学时还会开放网上购买。另外, 住学校的本科生必须要修够足够多的学分, 才能购买停车证。详情可以在 Parking Service 的网站上查到。

罚单



如果你哪天发现挡风玻璃上多出来了一个可爱的橙色小信封, 恭喜你中奖了, 这就是交警开出的罚单。一般是因为你把车在错误的时间停到了错误的地点上, 然后非常不走运地被警察叔叔查到了。

前两次收到罚单是不需要交钱的, 之后再收到就会要求缴纳罚金。和购买停车证一样, 缴纳罚金也需要到 Parking Service 的办公室, 15 天内缴清即可, 支持信用卡支付。如果你认为这张罚单开错了, 也可以在那儿申诉。

1. 通讯: (编写: 叶志良)

在这里为大家介绍几个美国比较大的通讯公司, 当然国内带来的手机也是可以用的, 可是需要买电话卡, 这些有的通讯公司会有专门的服务。而相对而言, 合约机在美国就比较常见, 我们先来看看几个通讯大公司吧。

● Verizon

美国第一大运营商, 拥有最完善的网络, 作为一家综合性运营商, 拥有无线, 互联网接入, 电视, 固定电话业务。覆盖非常良好, 但是自费较贵, 手机与国内不通用, 留学生一般不考虑。



押金 500 刀。大部分美国人喜欢用这个。有 3G, 4G 网络

- **AT&T**

全美第二大运营商, 主要经营手机业务。合并了 Cingular 之后, 变成全美第二大运营商。旗下手机产品众多, 其中就包括重量级产品 iPhone。很多中国留学生为了 199 的 iPhone, 就和 AT&T 签了两年的合约, 买了一个合约机。还有手机的套餐 Family Plan, 同学们可以组团去 AT&T 办理套餐, 每个月能省下不少钱。就 Uconn 的学生而言, 最方便的应该就是 AT&T。在 Storrs Center 附近有门店, 所以可以方便快捷地解决手机问题



- **T-Mobile**

全美第三大运营商, 主要经营手机业务。美国用户增长速度较快的运营商。如果想要省钱, 又想用国内手机的, T-mobile 是首选。如果自带手机, 无合约, 无限美国境内短信+无限美国境内电话貌似都只要 50 块钱不到, 外加一个数据计划, 比 AT&T 强大多了。注意, 手机必须为 3 频手机, 最好为 4 频手机。但是信号不好, 经常只有一两格信号, 这个是因为频段不好的原因。



- **Sprint**

全美第四大运营商, 第一个推出 4G 网络, 不过很少有看到中国留学生用, 所以还是比较考虑以上几家吧, 因为同一家通讯公司打电话时不用钱的, 所以就从小伙伴们吧。



2. 银行

在美国如何办理银行卡是留学生们最关注的话题, 因为在国外使用信用卡是很方便, 也是很安全的, 所以留学生在国外的开销很多时候都是通过银行卡进行交易的, 而且与国内的来往汇款一般都是需要通过银行卡进行。

在美国最常用的银行卡分两种, 借记卡(Debit Card)和信用卡(Credit Card)

- **Debit Card**

所谓借记卡, 就是一个储蓄帐户的作用。在美国, 几乎每个银行都提供借记卡的申请, 不需要申请人具备信用记录和 SSN 号, 也不需要参照申请人的工作、薪水、是否持有美国绿卡或者美国公民等一系列条件, 所以开卡几乎是零风险。其开卡的条件就是你提供一定的起始金。而且大银行如 Bank of America, Chase, TCF 等的借记卡都是免除年费, 在指定 ATM 机上取钱也没有手续费, 十分方便。而与国内往来的汇款一般是通过借记卡进行的, 因为信用卡是不具备储蓄能力的。



- **支票账户(Checking Account)**

其主要作用是消费, 所以一般没有利息, 用户可以利用该帐户交学费、电话费、网上购物、开支票等。很多大银行在用户新开 checking account 的时候, 都

会赠送一些支票簿，大家在国内可能用支票的机会较少，但在美国，支票是十分方便的，而且安全性也比较高，因为支票上会印有你的名字和信息，很多银行也会核对签名，所以很少存在冒签支票的情况。而你把支票寄给对方，支票上也会有收取人的名字，所以也不会存在冒领的情况。在美国支票几乎可以当成现金用。

- **储蓄账户(Saving Account)**

这是储蓄的主要帐户，因为有利息，但在消费中不常用，因为一般消费都是从你的支票账户里提取，如果你的支票账户余额不足，而你的储蓄账户里有钱，一般也是不能用的。你必须要先登录各银行的网上银行，将储蓄账户里的钱转到支票账户后，才能付款。大家可以根据自己的情况，选择存入哪个账户。如果平时花销不大，建议可以将多余的钱存入储蓄账户，这样可以获取一定的利息。

- **信用卡(Credit Card)**

信用卡不管从申请、消费到还款等，都比借记卡相对麻烦，但最大的好处就是可以提前预支。所以留学生是否办理信用卡，可以根据自己的需求决定，对于停留时间较短的同学可不必申请信用卡，对于准备在国外呆上 3 年以上或者准备定居的人来说，良好的银行卡使用也是未来美好生活的保证，因为信用卡给留学生们的方便，不仅仅是“提前消费”，特别对于准备在美国或加拿大呆上很长一段时间的人来说，信用卡的信用记录就是以后生活的重要基础。大多数的信用卡开户都要求申请人具备美国的社会安全号(SSN)、稳定的工作、介绍信以及本来具有的良好信用记录。但这些条件对于留学生来说是很难都达到的。

- **申请信用卡的途径**

- ⇒ **申请 Secured Credit Card:**

眼下美国正处于金融危机，各大银行为了刺激消费也相应降低了信用卡申请的门槛。有些银行的信用卡申请，不需要有工作或者过往的信用记录，只需要 500 美金左右的开户定金即可，这 500 美金要求在半年之内不使用，半年之后自动解冻，到时你的信用卡就相应的多了 500 的信用额度，那么 500 就是你的透支限额。当然这个限额是可以随着你良好的信用卡记录而提升的。这类信用卡的申请成功率一般是 100% 的。

- ⇒ **建立在借记卡(debit card)基础上的信用卡:**

很多银行对于该行借记卡的用户是有额外的优惠政策，如申请信用卡时门槛会有所降低。特别在竞争激烈的大城市以及在开学时期，银行们为了争取更多的存款便会推出“开户借记卡，附带信用卡”这样的措施。但这并不能有 100% 申请成功的保证。

- ⇒ **申请学生信用卡:**

这是银行们专门针对学生开的信用卡，所以也不太要求有收入或者过往的信用记录，但在申请学生信用卡时，往往要求出示学生证等能证

明身份的资料。此类信用卡的申请成功率很高，但透支金额比较低，不会超过 1000 美金。

⇒ 申请百货公司或其他商家信用卡:

比如美国最大的百货商家 Macy's 为了刺激消费鼓励消费者申请 Macy's 信用卡，此卡仅限于在商场内使用，可以享受一定的折扣优惠。其优点除了折扣外，就是它所建立的信用记录是通用的，和正式的信用卡一样。而这样的商家信用卡，其申请门槛较低，同学们可以尝试。又比如各大航空公司也有类似信用卡，比如美国联合航空(United Airlines)，它的信用卡一申请到即可在飞行帐户上赠送 3 万积分，如果常乘坐这家航空公司的飞机，达到一定的积分便可以免费换取来往美国国内或者国际航线的机票。

⇒ 请亲朋好友担保申请:

这类的方法的目的在于，银行能确认在你无法还清贷款的情况下有人可以为你做担保还款。担保人则必须具备良好的信用记录和还款能力。

总之，借记卡和信用卡都是同学们在国外生活所必需的,如果打算在美国长期待的同学，建议在不乱花钱的情况下，可以申请 2-5 张信用卡，这样信用的积累会快一些。并且，信用卡相对于借记卡的好处是，如果你的信用卡被盗，那么你可以向银行举报，银行一旦核实后可以将丢失的钱退还给你。而借记卡即使是丢了，钱被人划完了，也是找不回来的。

3. 校外住宿（编写：蒋瑛）

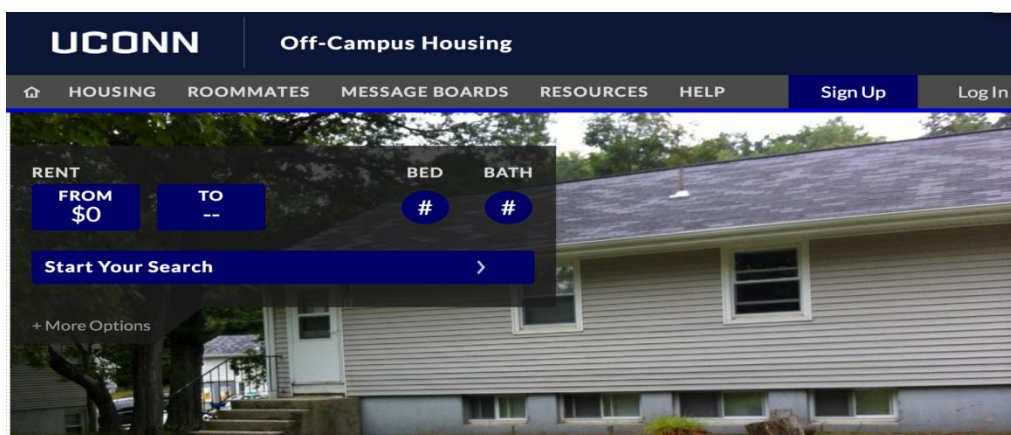
学校周边有许多可供大家选择的住宿地点，有 Apartment 和 House 两个大类。

● 房源

■ 学校官网

学校也有官方的网站供校外住宿查询，按要求搜索即可。

Off-campus housing 网址: <http://www.offcampushousing.uconn.edu/>

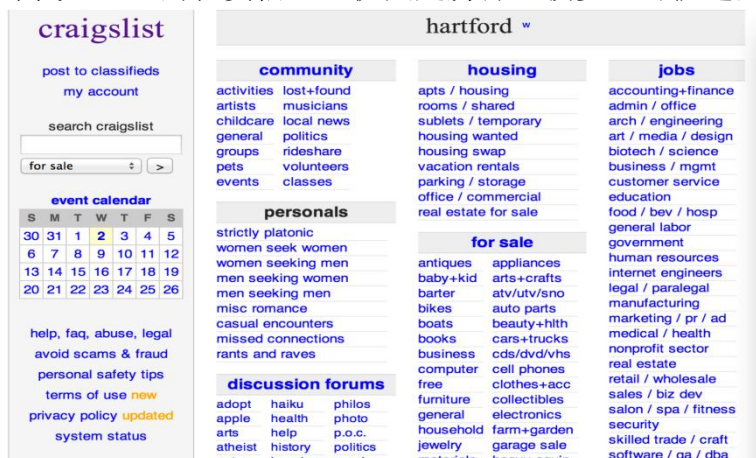


■ 校外网站

⇒ Craigslist

www.craigslist.com

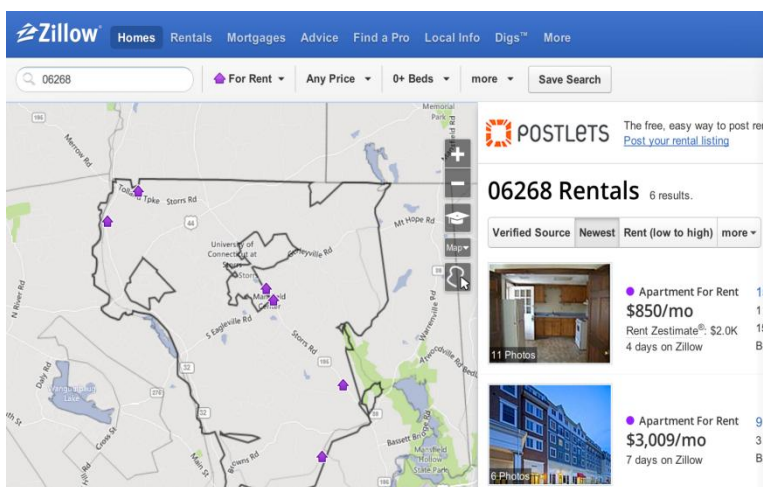
craigslist 上 housing 版面上有很多的租房信息，适合三五好友一起寻找 house 的租赁信息。优点是房源比较多，可挑选的余地比较大。



⇒ Zillow

www.zillow.com

Zillow 是一个房屋交易和租赁的网站，在 zillow 上找房子也是不错的选择。



■ Apartment

Apartment 中中国学生经常选择的就位于 Willimantic 的 Foster Dr. 这边的优点在于房租价格合理，又在学校的 WRTD bus 线上，因此是一个不错的选择。

<http://www.colonialapt.com/>



4. 饮食

学校附近的餐厅并不是很多，如果大家想要吃的比较好，开车去 Hartford, Manchester, Norwich 等的餐馆也是不错的选择，车程都在 30-40 分钟左右。但是就学校附近而言，美式快餐有 mooyah 以及 Moe's 的汉堡，Red rock 以及 Wings 的鸡翅和 Domino 的 pizza。

中国餐有 Chang's Garden，日本料理店有 Sushi Bar。冷饮方面学校附近有两家 Frozen Yogurt，学校的 Dairy Bar 也有非常美味的冰激凌。在 Storrs Center 附近还开了些 café 店，有兴趣的同学都可以去尝尝。另外，极力推荐 Insomnia Cookies，这家店位于 Dog Lane 上，Cookies 做的相当的出色，喜欢吃甜食的同学有口福了。最后，告诉大家一个在美国专门搜寻好吃的神器 -Yelp，有什么想吃的都可以在上面搜索，总会有让大家满意的。



- 几家校外著名的中餐馆的地址：

1. Changs Garden

1244 Storrs Road Storrs Mansfield, CT 06268

Phone: (860) 487-1688

Business Categories: Restaurants, Chinese Restaurants, Italian Restaurants, Restaurant Referral Services &

Guides: Chinese Foods

2. Asian Bistro LLC

95 Storrs Road Willimantic, CT 06226

Phone: (860) 456-8316

Business Categories: Asian Restaurants, Cafes, Restaurants, Family Restaurants, Italian Restaurants

3. Royal Buffet

1228 Main Street Willimantic, CT 06226

Phone: (860) 423-2858

Business Categories: Restaurants, Buffets Restaurants

5. 驾照（编写：刘亦奇）

国内的驾照只要公证了，可以一直用到 I-20 到期。这里公证是指官方承认你的国内驾照可以作为国际驾照在康州使用。公证只需自行翻译国内驾照，然后带上翻译件及国内驾照去 Uconn co-op 二楼盖驾照公证章即可。

● 申办康州驾照

如果你想在康州申办驾照，那么你需要进行以下几个环节：上 8 小时行车安全课，理论考试，路考。其中安全课和理论考试都必须在路考之前进行，但是它们两者之间是没有必要的先后顺序的（虽然上安全课有助于通过理论考试，不过理论考试是很简单的）。

■ 8 小时安全课

安全课需要在一个名为 AAA 的公司上，这个一个有很多汽车产品和服务的公司。它的如下图。网址：www.aaa.com

上安全课需要提前预约，你可以进入这个网址进行预约 <https://www.southernnewengland.aaa.com/community/driver-training/driver-training>

选择任何你喜欢的上课时间和地点，只要它是 "8 Hour Adult Class"，然后在网上预约和付费。一般需要提前至少一个月进行预约。安全课多为 4 小时一次，上两次。

Uconn main campus 附近没有公车可以按时到达的上课地点。你可以合伙叫出租车或者在 mailist 上找 carpool

带你去。上完第二次课后，你会当场拿到一张黄色的纸片，这张纸片要在路考当天出示给考官，因为这证明你上过了安全课，所以收到纸片后要好好保管。



■ 理论考试(Permit)

理论考试需要在 Department of Motor Vehicle (DMV) 进行。这是一个政府机构，就像我们的车管局一样。它有很多办事处。你可以 google 找到你想去

的 DMV 办事处，比如 google "DMV near Uconn" 不过离 Uconn main campus 最近的 DMV 是在 williamantic. 你可以在这个网址

<http://www.ct.gov/dmv/cwp/view.asp?a=808&q=244618>

找到它的位置和工作时间。很重要的一点是你可以搭公交车往返于这个 DMV 和 campus。理论考试的基本介绍，预约的方式，需要带的文件，复习资料等都在下面这个网址里有介绍，就不再重复

<http://www.ct.gov/dmv/cwp/view.asp?a=805&q=514952>

基本上，你到了 DMV 后，告诉工作人员你要进行的项目 (knowledge test)，然后他们会给你一个排队号，等到你的号的时候，工作人员会叫你的名字。他们首先会要测试你的视力 (可以戴眼镜)，然后你就可以进行理论考试了。考试有 25 道四选一的选择题。对 20 道或以上视为通过。考试当场出成绩，如果通过，当场会给你拍照 (你可以在拿驾照的时候重照一次) 并发给你一个 learner permit, 这还不是驾照，只是表明在一定的规定下，你可以开车了。而且，你可以当场预约路考的时间和想进行路考的 DMV，理论考试和路考的 DMV 不需要相同。预约成功后会给你一张预约单，你需要带着这张预约单来参加路考。这里分为两种情况：

- A. 如果你没有国内驾照。第一，你需要遵守作为 learner 的开车限制，比如副驾驶必须坐着 4 年以上驾龄的人你才能开车。第二，从你拿到 permit 起，你必须等 90 天才能进行路考。
- B. 如果你有国内驾照并公证过了，你没有以上两个限制。也就是说你可以自己单独开车，也可随时申请路考。

■ 路考(Road Test)

上面提到的网址

<http://www.ct.gov/dmv/cwp/view.asp?a=805&q=514952>

同样提供路考的基本情况。值得注意的是，路考时需要你开自己的车去参加考试，DMV 不会提供车辆。你必须确保车况良好，保险单和车的所有权证 (the title of the car) 齐全。因为工作人员会首先检查车，确保车辆没有问题后再允许你进行考试。路考一般少于 30 分钟，工作人员首先叫你检查各种灯和刹车。然后要求你开向指定的地方，并完成指定的任务，比如正向停车，倒向停车，平行停车等任务。如果考试有一个大错，或者三个小错，你就被判做考试不通过。常出错的情况有：*Stop sign 过线或没有完全停住，速度太快或太慢 (需要比 speed limit 少 1 到 3 迈/小时)，停车不在线内 (你有三次机会调整)，没有打转向灯 (临时靠边时也要打右转向灯)，转弯时碰到路肩，等等。* 路考当场出成绩。如果你过了，你可以拍照拿驾照；如果你没有过，你可以当场约下次路考的时间和 DMV。但是你必须等至少两个星期才能进行下一次路考。

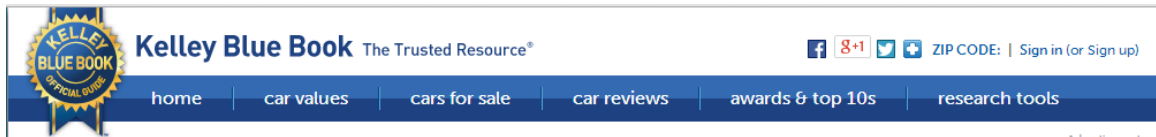
这是学校提供的一个对申报驾照有用的网址
<http://global.uconn.edu/about/issd/drivers-license/>

6. 买车

这边买车主要有两种方式：跟车商买 (dealer) 以及跟私人买 (private party)。一般到私人买会比车商便宜，但是在车商买会在申请车的所有证以及车牌等文件上更加方便。不管是跟私人买还是跟车商买，有几件事你需要做。

● KBB

你需要了解车的基本情况，然后你就要去估价网站。在美国车行里最有名的就属 Official Kelley Blue Book (KBB) 了。他的网址是 www.kbb.com



你可以点，car values-what should I pay for a used(new) car, 然后选择你想要的车的型号和基本情况 (年份, 里程数, 等)。这里的报价可以作为中上等的估价，你实际买到的车一般可以比这个估价稍微便宜几百刀，当然也有例外。

● 车源

- Autotrader: www.autotrader.com
- Cars: www.cars.com
- Maillist: CSSA
- Craigslist: www.craigslist.org

都有很多私人卖家的信息。你需要自己权衡以及与卖方沟通。但你有特定的感兴趣的车，你可以用这个车的 VIN number 去查这个车的 carfax, 这是一个关于这个车的记录，里面有所有的维修，保养和所有权转让的信息。

● 买车的相关文件

■ 保险

你需要给车买保险。一般是你在网上估价保险额 (quote insurance), 确定购买后，保险公司会发一封邮件作为电子保险单。同时，他们也会发纸质保险单。有了电子保险单，你就可以申请车的所有证，这个待会会再次提到。根据不同的受保范围，保险有很多种类。保险公司也有很多，比较流行的是 GEICO。State Farm 也很好，而且比保险费比 GEICO 便宜，但是它不能做电子保险单，所以你不能在买保险的同时，去申请车的所有证，而是需要等到纸质的保险单寄到后，再去申请车的所有证。这样比较麻烦，所以很多人是先使用 GEICO 的保险一个月，等到车的所有证申请到了之后，再换成 State Farm 的保险。

■ 车的所有证(title)和车牌

当你有购车确认信和保险单两份文件后，你就可以去 DMV 申请车的所有证和车牌了。


但是，如果你在车商那买车，你没有以上繁琐的工序，你只需要在交易前买好保险，其余的购车确认信，所有证申请，车牌申请等都可以在车商那完成。所以顺序是，你可以在车商那看车，决定买了后，当场买保险，当你收到电子保险单后，车商会帮你办理其余所有的手续，然后你就可以当天开车回家了。不过，这需要你付出 500+美元的 convenience fee。

Hartford GBLC 校区（编写：徐萌）

校内部分

Uconn 的 Hartford 有三个校区，一个是 GBLC，global business learning center。这栋楼坐落在 Hartford 市区中心，地址是 100 Constitution Plaza，Hartford，Connecticut。GBLC 校区是商学院专属分校区，基本上商学院的在职学生和 MBA 都会在 GBLC 上课。另一些全日制学生也会在 GBLC 上课。目前，在 GBLC 的学生主要集中于 business analysis & programs management 专业，Financial risk management 专业，MBA 专业的商学院学生。

Uconn 是这栋楼的 1-4 层，第一层是办公区，也有电脑可用于作业。二楼是一个大的会议厅，每年商学院内部的专业 orientation，或者商学院的一些活动会在这里举行。这个大的会议厅可以提供 120 人的桌子，或者 150 个剧场式的座位安排，或者 175 人的招待会。另外二楼会议厅四周墙壁都被装修成玻璃，这样学生可以再二楼清晰的看到一楼的办公区，甚至是 GBLC 周围的景色。34 层是教室，有上课用的教室，有小自习室，有机房，设备齐全。校区一共拥有 8 个 40 个座位的教室，4 个 46 个座位的教室，2 个 40 个座位的机房，以及三个小的可以容纳 10 人的小会议室。整个校区都有 uconn 的网络覆盖，学生可以通过输入 uconn 的 NetID 以及密码登陆 uconn-secure 的无线网络。每个教室学校都配备了先进的投影仪，随时更新的电脑系统，以及高清电视。在大教室，高清电视在左右各有一个，方便坐在两边的同学观看课件。小会议室中也会配备一台可连接 HDMI 的电视，方便学生的小组讨论。GBLC 没有图书馆，餐厅等设施。



图为 Hartford GBLC 校区外景



图为 GBLC 校区第一层，教师办公区，学生同样可以进入自习，屋中的电脑都可以随意使用。



图为 GBLC 校区 上课教室

GBLC 旁边的街区有很多饭馆，宾馆。从 GBLC 出来向东走几分钟就可以到达 Riverfront 公园，在那里我们可以看到美丽的康涅狄格河和河边美丽的风景。在 GBLC 的西南方向，不远坐落着 Bushnell 公园，是 Hartford 最大的公园，十分美丽，而且在每周末都会举行一些有趣的活动。

另一个校区是 Law school Campus。同样位于 Hartford，但不在市区，离 GBLC 大概十分钟的车程。Law school 有图书馆，可以供学生们自习，很多学生都会去 Law school 自习。

另一个是 Great Hartford campus。

这两个校区中国人较少，也不熟悉，故不再多介绍。

校外部分

住宿

Hartford 校区较小，学校在这边没有 shuttle，校内食堂和住宿。Hartford 的同学都是住在校外，Hartford 周边有很多 apartment 和 house，新生可以通过网上寻找，例如 cragilist，同事也可以联系一些学长学姐帮忙寻找住房，方便来的时候可以入住。Hartford 市区很多公寓，优势是离校区很近，不用花很多时间，尤其对于经常晚上上课的同学是个很好的选择。缺点是 Hartford 市中心的租房价格会相对于周边或 storrs 主校区贵一些。Hartford 西边是 West Hartford 市，同样也是 Hartford 校区的同学们经常选择住宿的地区，West Hartford 环境优美，一些大型超市，购物中心都坐落于 West Hartford。West Hartford 多 house，喜欢体验美国式生活环境的同学，并且希望租房价格便宜的同学可以倾向于 West Hartford。缺点是离 Hartford 校区相对远一些，车程大概 10-20 分钟不等。另外，Hartford 东部的曼彻斯特也是很多同学考虑的地方。曼彻斯特同样有很多大型超市，购物中心，距离 Hartford 的距离与 West Hartford 的距离相近。曼彻斯特的优势在于它

坐落于 Hartford 与 Storrs 之间，距离两个校区差不多都是 15 分钟的车程，对于那些经常要两各校区跑的同学是个不错的选择。

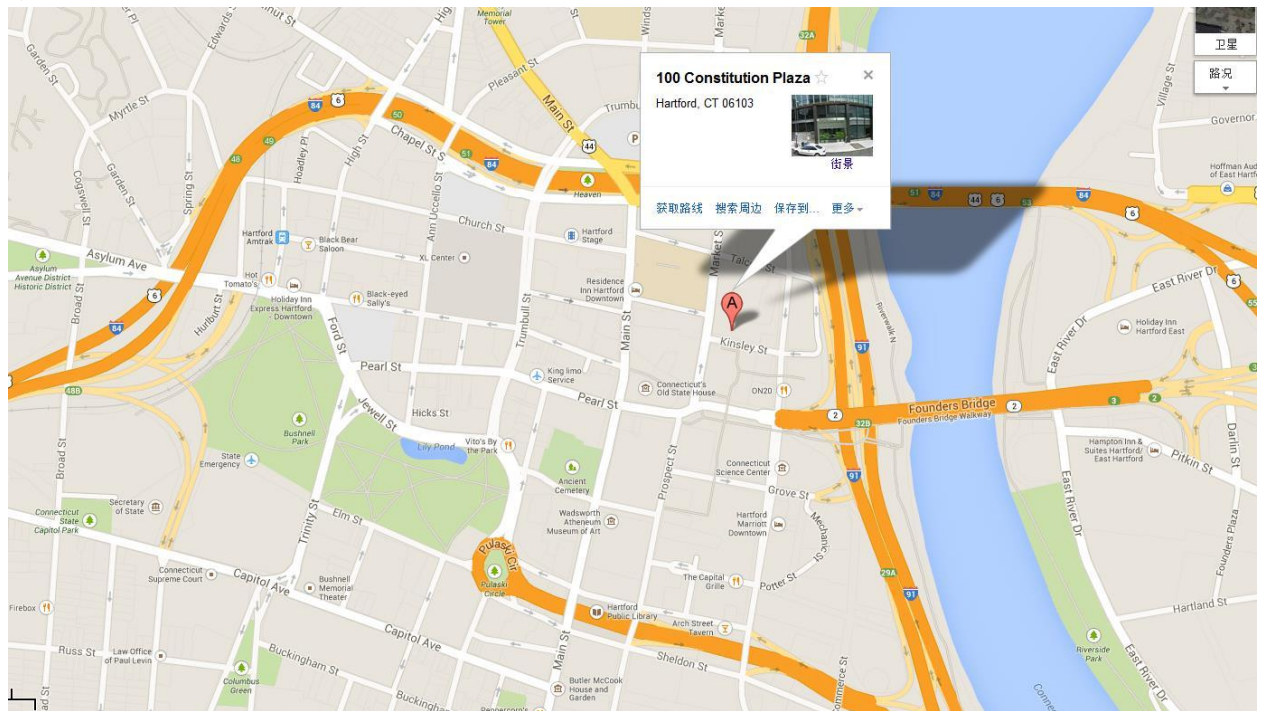
交通

Hartford 校区坐落于康州首府 Hartford 市，是康州交通重要的枢纽。几条重要的高速公路都会经过 Hartford，GBLC 就坐落于 Hartford 的市中心。两条贯穿康涅狄格州的重要高速公路 184 与 I91 在这里交汇，驾车可以很容易通过高速到达 GBLC 校区。

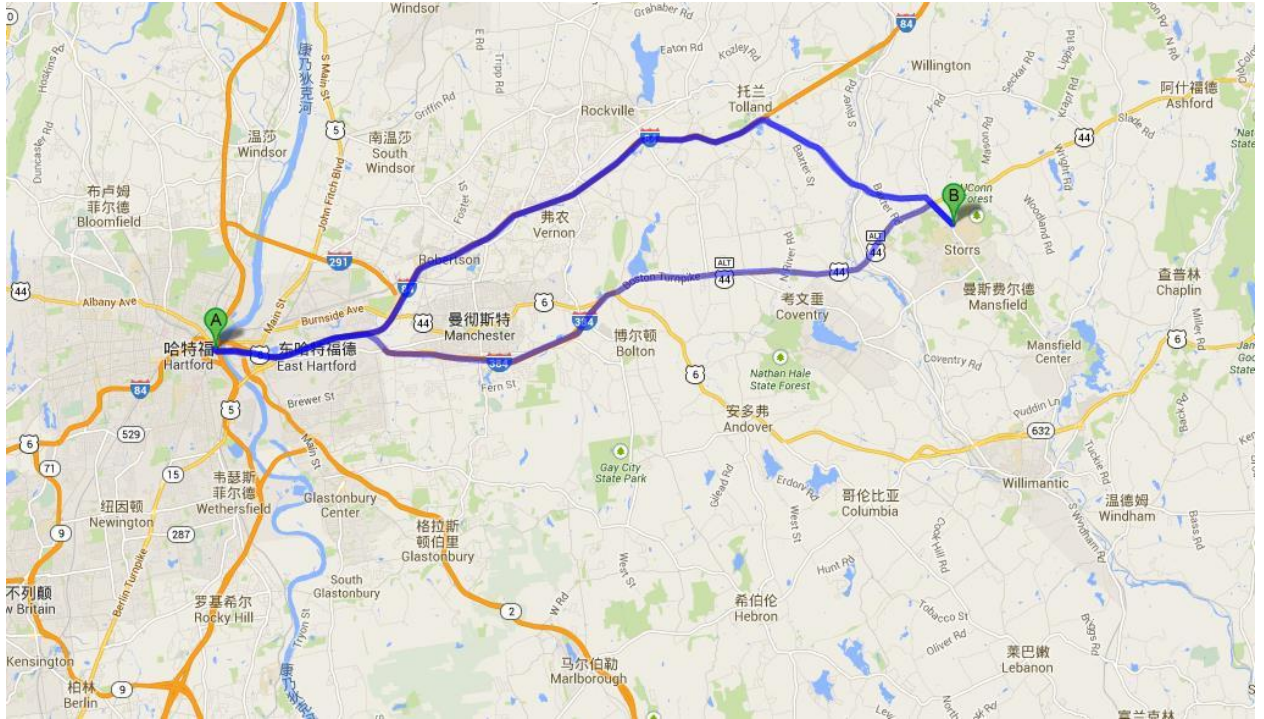
市中心公共交通发达，数十条公共交通线路从市中心通向周边地区。可以到达美国的公共交通与国内不同，两辆车间隔的时间相对较长，高峰时间会缩短，乘客可以拿到 bus 的相关指南，得到到站的具体时间，根据 bus 的 schdeule 合理安排时间。

距离 GBLC 西边大概两三分钟车程距离，是 Hartford 的客运站以及 Amtrak 火车站，在 184 的 48 出口处。如果留学生打算区周边的城市游玩，可以在此乘坐客车或者火车。这里的客车主要是 peterpan, grayhound, 以及 megabus。其中 megabus 并不在客运站乘坐，在 GBLC 的后方，184 高速 50 出口处。对于想去纽约，波士顿，华盛顿等东部不算远的城市，客车以及火车是个不错的选择。

另外，peterpan 客车也经过 storrs 校区，想去 storrs 校区的同学也可以再次乘坐 bus 前往。如果驾车前往，可以从 GBLC 周边上 184 高速从 68 University of Connecticut 出口下，也可以从 184 的 59 口转 384 高速到达 Storrs 校区。全程大概 35 分钟左右。

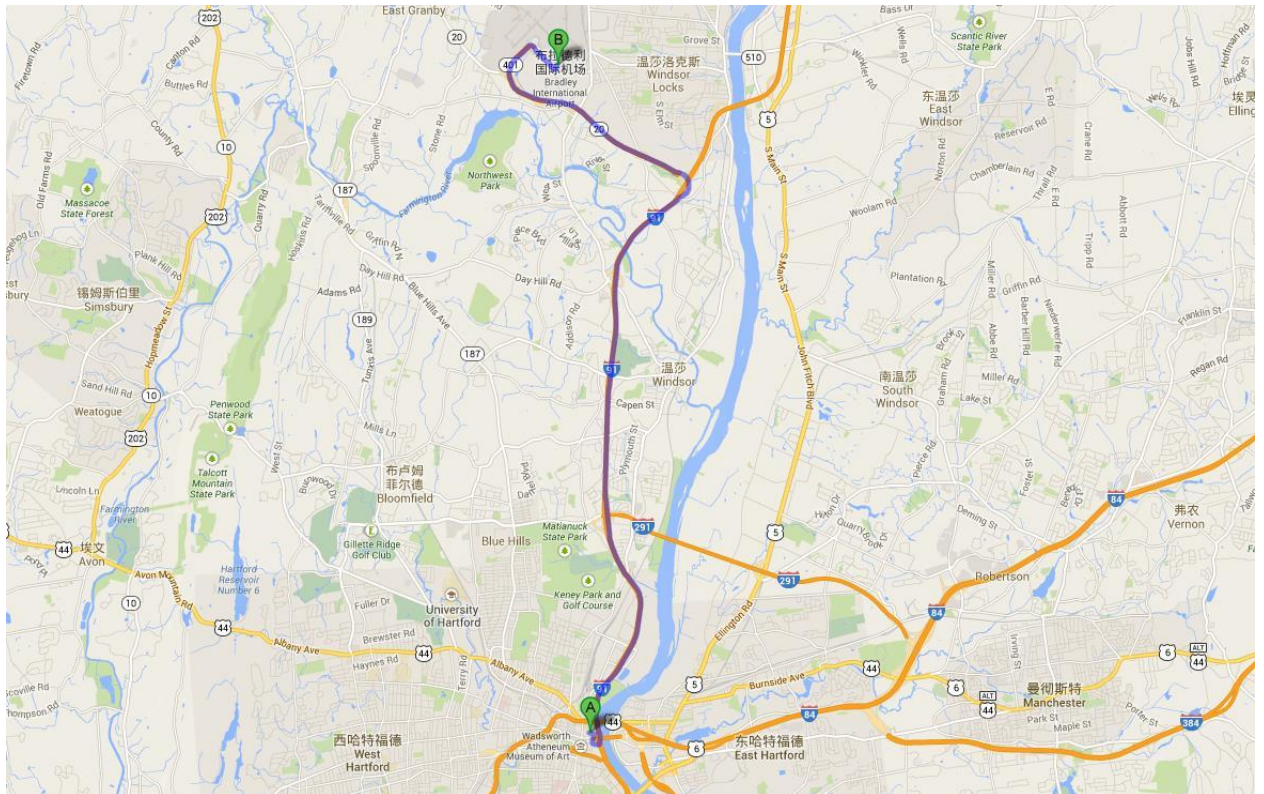


图为 Google 地图搜索 GBLC 校区的位置



图为两条从 Hartford 校区前往 Storrs 校区的路线

Hartford 校区距离布拉德利国际机场 (BDL) 比 Storrs 距离更近，驾车只需要不到 20 分钟的时间。如若要前往 BDL 机场，只需要从 GBLC 上 I91 高速下 40 出口走 CT-20 W/CT-401 N，前往 **Bradley International Airport** 继续沿 CT-401 N 前行即可到达。因此对于需要接送的新生们，Hartford 的学生更加方便。（具体联系接机方式详见行前准备）



银行开户

GBLC 坐落于市中心，在市中心的 Main st，有美国银行的店铺。在 Hartford 的同学大部分都会在美国银行开户。只要携带护照，i20 到美国银行店铺即可开户。我们建议新生尽量到美国尽快到银行开户，这样像学费之类的大数目可以用我们美国的账户直接缴费。

另外有些地方付款不收信用卡或者储存卡甚至现金，比如一些公寓的房租，或者有些同学认为大额现金带在身上不方便，这是我们可以考虑开支票。在银行开户的时候，会赠送几张支票，当我们需要开支票的时候，只需要知道对方的名称以及金额数目，即可开支票。另外在银行也可以当场开支票，根据金额数目会收取一定手续费。

购物

Hartford 校区购物要相对比 storrs 校区容易。周边有几所大型超市，Walmart, Stop&shop, PriceRate, WholeFood, 距离市中心的车程都在十分钟以内。稍远一点的 West Hartford 与曼彻斯特也都有 Walmart 等大型超市。这几所超市食品，蔬菜，肉类，家具，电器都有涉及，基本上可以满足留学生日常生活的需要。Hartford 有所中国超市，亚东超市(Adong)，是附近唯一一所比较大的中国超市，包括 storrs 的同学都会经常来这边购一些中国的食品调料，是 Uconn 留学生经常光顾的一所中国超市。另外，对于喜欢购物的同学，可以去 West Hartford 的大型购物商场，Macy's。这是附近最大的一家购物商场，附近也还有美国大型电器商场 BestBuy 等以及一些其他的小商家。距离 Hartford Downtown 大概十分钟的车程，并且有公交车可以到达。

校外饮食

Hartford 的市中心有一些餐厅，酒吧，就坐落于 GBLC 旁边的街区，可以供同学们晚上下课去聚餐。对于中国留学生，Hartford 以及 West Hartford 有几家中餐或日韩的自助，而且价格相对实惠，是留学生经常光顾的地方。

说走就走

悠逸游带你环游美国



University of Connecticut


学生特惠

只要预订5天或以上的旅行团

即可凭学生专属优惠码

UConn5

获得5%的总价减免



Listen to your heart

Meet the better you

On the trip

www.tripedition.com



Tripedition

悠逸游旅游网



★ 读书，
★ 旅行，
★ 身体和灵魂总有一个在路上



留学美国 网购中国零距离



- 外币直接支付
- 国际运费低至2美金
- 商品集中打包
- 最快3-7个工作日到达



淘宝、天猫
亲友包裹



dotdotbuy
打包寄送



美国家中

dotdotbuy.com

dotdotbuy 国际运费知多少？

国际运费	起重500克		每续重500克	
美国	官方原价(¥)	折扣价(¥)	官方原价(¥)	折扣价(¥)
特惠线	240.00	85.00	75.00	29.00
DHL	255.00	116.00	75.00	39.00
EMS	240.00	132.00	75.00	40.00

国际运费	起重100克	每续重100克
美国	折扣价(¥)	折扣价(¥)
AIR小包	15.00	12.00

dotdotbuy 优惠知多少？



新人“惠”



0元购商品

只需12元国际运费，指定商品免费送

服务费全免

首次注册，即可获得“免服务费”优惠券一张



学生“惠”



折扣优惠

学生用户认证成功，即可享受服务费3.8%特惠

在线认证

填写您所在学校的的邮箱，即可认证